

CASA DE ASIGURARI A AVOCATILOR

Raport Evaluare Actuarială

Decembrie 2016

Fond Pensii

Realizat de:

CUPRINS

Introducere	3
Principalele rezultate ale evaluării	5
Evoluția ratelor de finanțare (față de evaluarea precedentă)	8
Principalele rezultate ale evaluării fondului de pensii la nivel de filială	11
Concluzii și propuneri	52
Considerații generale asupra metodei actuariale și presupunerilor folosite	53
Glosar de termeni	55

ANEXE:

Anexa Nr.1 – Raport evoluție anuală a obligațiilor Fondului de Pensii

- Evoluție totală fond
- Evoluție la nivelul fiecărei filiale

INTRODUCERE

Acest raport este realizat pentru a analiza atât evoluția solvabilității fondului de pensii de la ultima evaluare și până în prezent. Raportul reprezintă rezultatul evaluării actuariale a obligațiilor de plată ale Fondului de Pensii a Casei de Asigurări a Avocaților din România, după cum urmează:

- Pensiile membrilor retrași definitiv din activitate
- Pensiile membrilor aflați în cumul
- Pensiile mebrilor activi
- Pensiile de invaliditate

precum și al evaluării actuariale a contribuțiilor viitoare ce vor fi plătite de membrii actuali ai Fondului de Pensii.

Prezenta evaluare a fost efectuată în conformitate cu prevederile Directivei nr.2003/41/CE privind activitățile și supravegherea instituțiilor pentru furnizarea de pensii ocupaționale¹ și ale Directivei nr.2009/138/CE a Parlamentului European și a Consiliului din 25 noiembrie 2009, privind accesul la activitate și desfășurarea activității de asigurare și de reasigurare (SOLVENCY II).

Prezenta evaluare este realizată în conformitate cu structura Fondului de Pensii stabilită prin Hotărârea nr. 556 din 15 decembrie 2012 a Consiliului Uniunii Naționale a Barourilor din România.

Prezentul raport include atât evaluarea anuală generală a fondului de pensii și evaluarea fondului de pensii la nivelul fiecărei filiale în situația actuală, cât și evaluarea generală a fondului de pensii și evaluarea fondului de pensii la nivelul fiecărei filiale în condițiile indexării valorii punctului de pensie cu procentul sus menționat.

Raportul de față reprezintă o evaluare precisă și adecvată a obligațiilor de plată și activelor Casei de Asigurări a Avocaților realizată în conformitate cu principiile actuariale și practicile general acceptate în domeniul pensiilor ocupaționale.

¹ Așa cum a fost modificată prin Directiva 2009/138/CE a Parlamentului European și a Consiliului din 25 noiembrie 2009, privind accesul la activitate și desfășurarea activității de asigurare și de reasigurare (Solvabilitate II)

Această evaluare s-a elaborat pe baza datelor individuale ale membrilor, furnizate de către Casa de Asigurări a Avocaților (CAA), acumulate până în luna septembrie 2016.

Informațiile asupra valorii activelor Fondului, la data elaborării prezentului raport, sunt cele acumulate până în luna decembrie 2015.

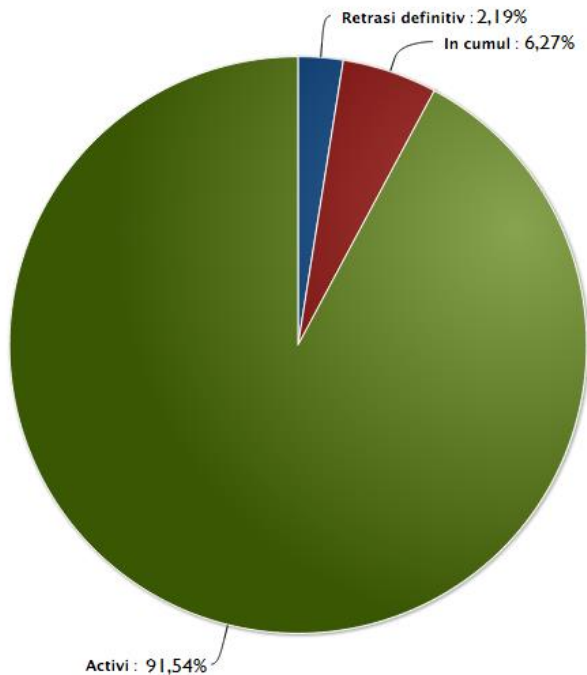
În urma transmiterii de către CAA, în decembrie 2016, a unor noi informații cu privire la istoricul individual de contribuții și asupra situației membrilor pensionați, numărul avocaților procesați a crescut comparativ cu evaluarea precedentă, de la 29.555 persoane la 32.017 persoane.

Astfel, prezenta evaluare a Fondului de Pensii a fost efectuată pe un număr total de 32.017 avocați dintre care:

Avocați	Nr.	Procent
Retrași definitiv	702	2,19%
Pensionați pentru limită de vârstă, aflați în cumul	2.007	6,27%
Activi	29.308 91,54%	
TOTAL	32.017	100%

Față de evaluarea precedentă se observă în structura demografică a fondului menținerea trendului de reducere procentuală a numărului de avocați retrași definitiv din totalul membrilor, de la 2,86% în 2013 la 2,51% în 2015 și respectiv 2,19% în evaluarea prezentă. Totodată, observăm aceeași menținere a trendului de scădere procentuală și pentru avocații activi de la 92,64% în 2013 la 92,17% în 2015 și respectiv 91,54% din totalul membrilor în evaluarea prezentă. Categoria pensionarilor activi își menține la rândul ei trendul de creștere descris de în ultima perioadă de la 4,50% în 2013 la 5,32% în 2015 și respectiv 6,27% în evaluarea prezentă.

Graficul de mai jos prezintă structura actuală a fondului pe tipuri de participanți ai sistemului:



PRINCIPALELE REZULTATE ALE EVALUĂRII FONDULUI DE PENSII

Conform prevederilor Directivei nr. 2003/41/CE privind activitățile și supravegherea instituțiilor pentru furnizarea de pensii ocupaționale², evaluarea fondului de pensii se realizează luând în considerare obligațiile și activele generate de portofoliul existent de participanți (avocați).

Astfel, evaluarea în cauză surprinde valoarea totală a obligațiilor prezente și viitoare precum și a activelor prezente și viitoare, generate de portofoliul actual de participanți.

Tabelul de mai jos prezintă rezultatele evaluării actuariale din luna decembrie 2016, după cum urmează:

² Așa cum a fost modificată prin Directiva 2009/138/CE a Parlamentului European și a Consiliului din 25 noiembrie 2009, privind accesul la activitate și desfășurarea activității de asigurare și de reasigurare (Solvabilitate II)

	Valoare actuarială prezentă
Obligații totale de plată	4.827 mil. lei
Contribuții viitoare ale membrilor actuali	2.791 mil. lei
Valoare actuală fond	415 mil. lei
Obligație nefinanțată	1.621 mil. lei
Rata de finanțare	66,42 %

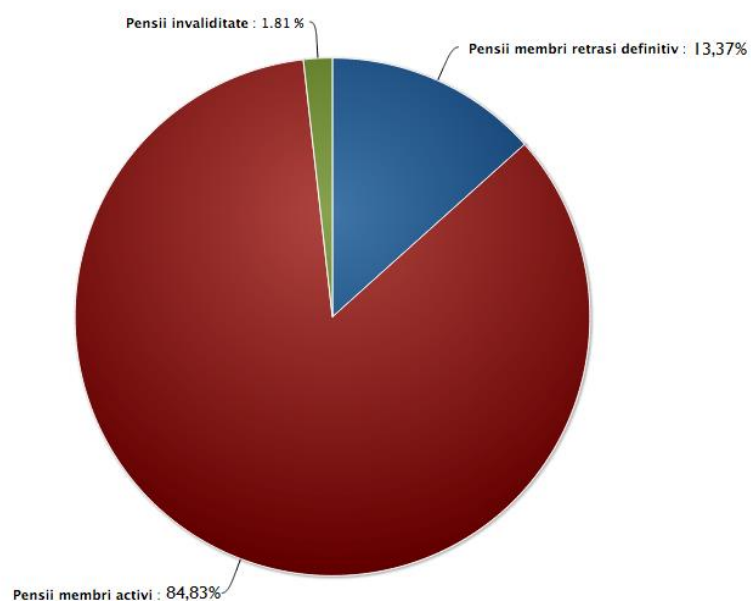
Detalierea rezultatelor evaluării, pe fiecare tip de obligație viitoare, este prezentată în tabelul următor:

FOND PENSII	Valoare actuarială prezentă	
	Valoare (2016)	Procent din total obligații
Obligații totale de plată		
Pensiile membrilor retrași definitiv și a celor aflați în prezent în cumul	645.178.369 lei	13,37 %
Pensiile membrilor activi	4.094.224.979 lei	84,83 %
Pensii invaliditate	87.262.695 lei	1,81 %
TOTAL	4.826.666.043 lei	100%
Active		
Contribuțiile viitoare ale membrilor actuali	2.790.651.441 lei	57,82 %

Valoare actuală fond	415.335.682 lei	8,61 %
TOTAL	3.205.987.124 lei	66,42 %
Obligație nefinanțată	1.620.678.918 lei	33,58 %
Rata de finanțare	66,42 %	

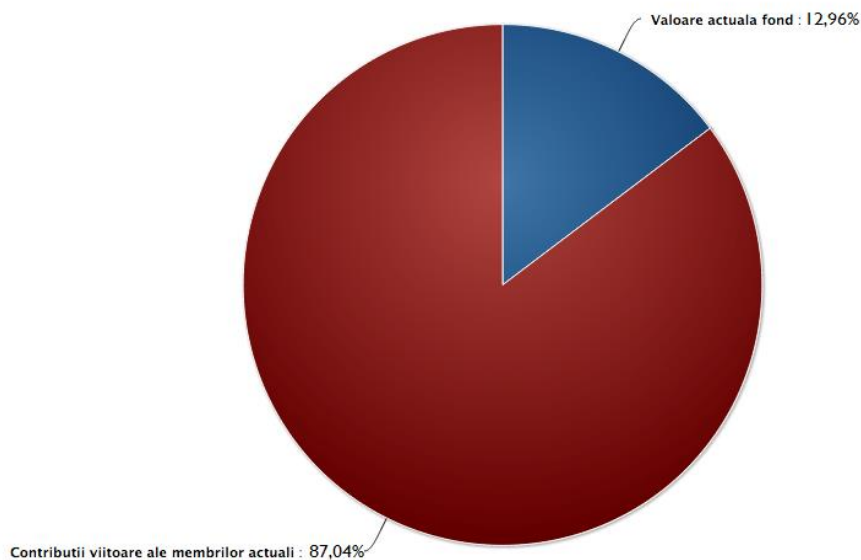
Graficul de mai jos descrie structura obligațiilor fondului pe tipuri de plăți, generate de portofoliul actual de participanți:

Obligații



Graficul de mai jos descrie proporția activelor acumulate și a celor viitoare, în totalul activelor generate de portofoliul actual de participanți:

Active



EVOLUȚIA RATELOR DE FINANȚARE (FAȚĂ DE EVALUAREA PRECEDENTĂ)

În această secțiune este prezentată evoluția ratei de finanțare a Fondului de Pensii, atât la nivelul fiecărei filiale cât și la nivel național, față de evaluarea precedentă, efectuată în anul 2015.

În continuare sunt descrise rezultatele detaliate ale evaluării prezente a fondului de pensii, comparativ cu rezultatele evaluării aferente anului 2015, la nivelul întregului fond.

	Valoare actuarială prezentă		
	Evaluare 2016 -situația actuală-	Evaluare 2015	Creștere/Scădere procentuală
Obligații totale de plată			
Pensiile membrilor retrași definitiv și a celor aflați în prezent în cumul	645.178.369 lei	558.083.465 lei	15,59 %
Pensiile membrilor activi	4.094.224.979 lei	3.530.146.044 lei	15,97 %
Pensii invaliditate	87.262.695 lei	75.188.412 lei	16,05 %
TOTAL	4.826.666.043 lei	4.163.417.921 lei	15,92 %
Active			
Contribuțiile viitoare	2.790.651.441 lei	2.455.422.406 lei	13,64 %
Valoare actuală fond	415.335.682 lei	424.420.936 lei	-2,12 %
TOTAL	3.205.987.124 lei	2.879.843.342 lei	11,31 %
Obligație nefinanțată	1.620.678.918 lei	1.283.574.580 lei	26,27 %
Rata de finanțare	66,42 %	69,17 %	-3,97 %

Așa cum se poate observa din tabelul de mai sus, evoluția globală a fondului de pensii este una stabilă, capacitatea de finanțare înregistrând totuși o ușoară

scădere procentuală de 3,97%, de la o rată de finanțare de 69,17% aferentă anului 2015 la o rată de 66,42% aferentă anului 2016. Principalele cauze acestei scăderi vor fi tratate în secțiunea concluzii.

Rata de finanțare determină gradul de acoperire a obligațiilor de plată ale fondului de pensii de către volumul de active. Volumul de active este constituit din valoarea actuală a fondului împreună cu cotizațiile probabilistice viitoare ale membrilor și rezultatele investiționale generate de acestea.

Rata de finanțare reprezintă valoarea actuarială a activelor fondului (contribuții viitoare ale membrilor actuali + valoare actuală fond), raportată la valoarea totală a obligațiilor actuariale (pensiile aflate în plată, pensiile viitoare ale membrilor activi, pensiile viitoare de invaliditate) ale CAA.

Când rata de finanțare ajunge la 100%, sistemul este considerat „finanțat integral” („Fully Funded”).

În tabelul de mai jos sunt descrise rezultatele sintetice ale evaluării prezente a fondului de pensii, comparativ cu rezultatele evaluării aferente anului 2015, la nivelul fiecărei filiale.

Situția comparativă a Ratei de Finanțare				
FILIALA	Rata de Finanțare 2016	Rata de Finanțare 2015	Evoluția Ratei de Finanțare	Creșterea/Scădere
ALBA	64,07%	64,08%		→
ARAD	50,27%	52,64%		↓
ARGEȘ	48,83%	50,08%		↓
BACĂU	43,89%	45,03%		↓
BIHOR	53,41%	49,20%		↗
BISTRIȚA	48,38%	46,69%		↗
BOTOȘANI	58,29%	64,99%		↓
BRĂILA	42,08%	44,49%		↓
BRAȘOV	46,21%	49,64%		↓

BUCUREȘTI	80,96%	82,70%	↘
BUZĂU	50,25%	52,77%	↘
CĂLĂRAȘI	45,11%	50,61%	↘
CARAȘ	33,58%	33,92%	↘
CLUJ	63,46%	59,18%	↗
CONSTANȚA	52,75%	54,04%	↘
COVASNA	37,52%	42,11%	↘
DÂMBOVIȚA	51,40%	54,48%	↘
DOLJ	60,30%	62,80%	↘
GALAȚI	50,06%	47,93%	↗
GIURGIU	50,91%	52,68%	↘
GORJ	59,93%	64,81%	↘
HARGHITA	49,75%	33,08%	↗
HUNEDOARA	55,03%	58,63%	↘
IALOMIȚA	56,28%	64,00%	↘
IAȘI	51,94%	54,21%	↘
MARAMUREȘ	42,76%	40,61%	↗
MEHEDINȚI	66,98%	49,82%	↗
MUREȘ	49,00%	41,89%	↗
NEAMȚ	47,07%	47,58%	↘
OLT	63,96%	68,29%	↘
PRAHOVA	44,35%	49,80%	↘





SĂLAJ	52,05%	52,79%	↓
SATU MARE	48,36%	51,90%	↓
SIBIU	58,48%	57,16%	↑
SUCEAVA	48,40%	45,37%	↑
TELEORMAN	58,32%	61,68%	↓
TIMIȘ	-	61,65%	↓
TULCEA	62,47%	70,91%	↓
VASLUI	60,34%	62,92%	↓
VÂLCEA	45,59%	48,10%	↓
VRANCEA	46,97%	49,76%	↑
Total Fond	66,42%	69,17%	

Din rezultatele prezentate în tabelul de mai sus se observă un trend de creștere a ratelor de finanțare în cazul a 11 filiale și o tendință de scădere a ratei de finanțare în cazul a 29 de filiale, exceptând filiala Alba unde observăm menținerea unei rate de finanțare constante.

PRINCIPALELE REZULTATE ALE EVALUĂRII FONDULUI DE PENSII LA NIVEL DE FILIALA






În această secțiune sunt descrise principalele rezultate ale evaluării curente a fondului de pensii la nivel de filială, comparativ cu rezultatele evaluării anterioare, aferente anului 2015. În continuare sunt prezentate tabele comparative cu rezultatele generale ale calculelor pentru fiecare filială. Tabelele sunt ordonate în ordinea alfabetică a denumirii filialei. Din tabelele de mai jos lipsește evaluarea prezentă a filialei Timiș, filială ce nu a putut fi procesată integral datorită unor erori în baza de date ce nu au putut fi identificate până la data realizării prezentului raport.




FILIALA ALBA	Valoare actuarială prezentă		
	Evaluare 2016 -situația actuală-	Evaluare 2015	Creștere obligații de plată
Obligații totale de plată			
Pensiile membrilor retrași definitiv și a celor aflați în prezent în cumul	7.347.469, 65 lei	4.961.906, 88 lei	↗
Pensiile membrilor activi	46.338.408, 24 lei	41.661.392, 67 lei	↗
Pensii invaliditate	1.034.244, 96 lei	895.347, 60 lei	↗
TOTAL	54.720.122, 85 lei	47.518.647, 15 lei	↗
Active			
Contribuțiile viitoare	29.869.206, 45 lei	25.963.289, 63 lei	↗

Valoare actuală fond	5.188.937, 56 lei	4.488.000, 94 lei	
TOTAL	35.058.144, 01 lei	30.451.290, 57 lei	
Obligație nefinanțată	19.661.978, 84 lei	17.067.356, 58 lei	
Rata de finanțare	64,07%	64,08%	

FILIALA ARAD	Valoare actuarială prezentă		
	Evaluare 2016 -situația actuală-	Evaluare 2015	Creștere obligații de plată

Obligații totale de plată

Pensiile membrilor rețrași definitiv și a celor aflați în prezent în cumul	15.461.809, 60 lei	15.949.656, 54 lei	
Pensiile membrilor activi	72.116.798, 50 lei	62.193.666, 99 lei	
Pensii invaliditate	1.573.102, 83 lei	1.379.841, 58 lei	
TOTAL	89.151.710, 93 lei	79.523.165, 11 lei	
Active			
Contribuțiile viitoare	42.879.282, 31 lei	40.296.691, 61 lei	

Valoare fond	actuală	1.938.871, 07 lei	1.566.649, 61 lei	
TOTAL		44.818.153, 38 lei	41.863.341, 22 lei	
Obligație nefinanțată		44.333.557, 55 lei	37.659.823, 88 lei	
Rata de finanțare		50,27%	52,64%	










FILIALA ARGES	Valoare actuarială prezentă		
	Evaluare 2016 -situația actuală-	Evaluare 2015	Creștere obligații de plată
Obligații totale de plată			
Pensiile membrilor retrași definitiv și a celor aflați în prezent în cumul	17.643.102, 77 lei	15.298.758, 78 lei	↗
Pensiile membrilor activi	56.881.070, 30 lei	52.515.852, 53 lei	↗
Pensii invaliditate	1.161.576, 96 lei	1.049.836, 24 lei	↗
TOTAL	75.685.750, 03 lei	68.864.447, 55 lei	↘
Active			
Contribuțiile viitoare	35.931.522, 76 lei	33.638.475, 38 lei	↗
Valoare fond actuală	1.022.374, 87 lei	851.945, 92 lei	↗
TOTAL	36.953.897, 63 lei	34.490.421, 30 lei	↗
Obligație nefinanțată	38.731.852, 39 lei	34.374.026, 24 lei	↗
Rata de finanțare	48,83 %	50,08 %	↘

FILIALA BACĂU	Valoare actuarială prezentă		
	Evaluare 2016 -situația actuală-	Evaluare 2015	Creștere obligații de plată
Obligații totale de plată			
Pensiile membrilor retrași definitiv și a celor aflați în prezent în cumul	16.637.225, 14 lei	13.570.063, 28 lei	↗
Pensiile membrilor activi	51.219.379, 77 lei	49.362.410, 71 lei	↗
Pensii invaliditate	995.381, 66 lei	951.194, 32 lei	↗
TOTAL	68.851.986, 56 lei	63.883.668, 30 lei	↗
Active			
Contribuțiile viitoare	30.217.105, 66 lei	28.757.801, 73 lei	↗
Valoare actuală fond	717, 11 lei	11.596, 00 lei	↘
TOTAL	30.217.822, 77 lei	28.769.397, 73 lei	↗
Obligație nefinanțată	38.634.163, 80 lei	35.114.270, 57 lei	↗
Rata de finanțare	43,89 %	45,03 %	↘
	Valoare actuarială prezentă		

FILIALA BIHOR			
	Evaluare 2015 -situația actuală-	Evaluare 2015	Creștere obligații de plată
Obligații totale de plată			
Pensiile membrilor retrași definitiv și a celor aflați în prezent în cumul	18.430.366, 99 lei	16.267.006, 02 lei	↗
Pensiile membrilor activi	64.811.389, 72 lei	50.460.717, 74 lei	↗
Pensii invaliditate	1.409.986, 11 lei	1.032.959, 54 lei	↗
TOTAL	84.651.742, 81 lei	67.760.683, 29 lei	↗
Active			
Contribuțiile viitoare	43.676.742, 76 lei	31.766.984, 78 lei	↗
Valoare actuală fond	1.533.810, 78 lei	1.568.375, 22 lei	↘
TOTAL	45.210.553, 54 lei	33.335.360, 00 lei	↗
Obligație nefinanțată	39.441.189, 28 lei	34.425.323, 29 lei	↗
Rata de finanțare	53,41 %	49,20 %	↗

FILIALA BISTRIȚA- NĂȘĂUD	Valoare actuarială prezentă		
	Evaluare 2016 -situația actuală-	Evaluare 2015	Creștere obligații de plată
Obligații totale de plată			
Pensiile membrilor retrași definitiv și a celor aflați în prezent în cumul	5.986.264, 67 lei	5.914.869, 93 lei	↗
Pensiile membrilor activi	24.772.739, 42 lei	19.161.849, 29 lei	↗
Pensii invaliditate	492.425, 33 lei	374.931, 70 lei	↗
TOTAL	31.251.429, 43 lei	25.451.650, 92 lei	↗
Active			
Contribuțiile viitoare	14.843.690, 68 lei	11.626.186, 99 lei	↗
Valoare actuală fond	276.305, 76 lei	258.370, 53 lei	↗
TOTAL	15.119.996, 44 lei	11.884.557, 52 lei	↗
Obligație nefinanțată	16.131.432, 98 lei	13.567.093, 41 lei	↗
Rata de finanțare	48,38 %	46,69 %	↗

FILIALA BOTOȘANI	Valoare actuarială prezentă		
	Evaluare 2016 -situația actuală-	Evaluare 2015	Creștere obligații de plată
Obligații totale de plată			
Pensiile membrilor retrași definitiv și a celor aflați în prezent în cumul	4.247.358, 97 lei	2.802.789, 77 lei	↗
Pensiile membrilor activi	15.917.581, 14 lei	11.237.647, 59 lei	↗
Pensii invaliditate	304.045, 19 lei	207.593, 03 lei	
TOTAL	20.468.985, 30 lei	14.248.030, 40 lei	
Active			
Contribuțiile viitoare	10.567.151, 00 lei	8.211.215, 65 lei	↗
Valoare actuală fond	1.364.995, 85 lei	1.048.493, 39 lei	↗
TOTAL	11.932.146, 85 lei	9.259.709, 04 lei	↗
Obligație nefinanțată	8.536.838, 44 lei	4.988.321, 35 lei	↗
Rata de finanțare	58,29 %	64,99 %	↘

FILIALA BRAȘOV	Valoare actuarială prezentă		
	Evaluare 2016 -situația actuală-	Evaluare 2015	Creștere obligații de plată
Obligații totale de plată			
Pensiile membrilor retrași definitiv și a celor aflați în prezent în cumul	27.891.226, 31 lei	23.741.082, 60 lei	
Pensiile membrilor activi	91.822.159, 58 lei	92.757.600, 68 lei	
Pensii invaliditate	1.833.094, 82 lei	1.839.383, 37 lei	
TOTAL	121.546.480, 72 lei	118.338.066, 65 lei	
Active			
Contribuțiile viitoare	52.009.555, 81 lei	54.972.401, 75 lei	
Valoare fond actuală	4.151.601, 18 lei	3.765.711, 01 lei	
TOTAL	56.161.156, 99 lei	58.738.112, 76 lei	
Obligație nefinanțată	65.385.323, 73 lei	59.599.953, 90 lei	
Rata de finanțare	46,21 %	49,64 %	

FILIALA BRĂILA	Valoare actuarială prezentă		
	Evaluare 2016 -situația actuală-	Evaluare 2015	Creștere obligații de plată
Obligații totale de plată			
Pensiile membrilor retrași definitiv și a celor aflați în prezent în cumul	11.055.686, 22 lei	10.082.748, 45 lei	↗
Pensiile membrilor activi	26.060.594, 35 lei	24.728.319, 76 lei	↗
Pensii invaliditate	459.687, 06 lei	434.151, 18 lei	↗
TOTAL	37.575.967, 63 lei	35.245.219, 39 lei	↗
Active			
Contribuțiile viitoare	15.542.996, 10 lei	15.420.887, 84 lei	↗
Valoare actuală fond	270.304, 00 lei	261.335, 00 lei	↗
TOTAL	15.813.300, 10 lei	15.682.222, 84 lei	↗
Obligație nefinanțată	21.762.667, 53 lei	19.562.996, 55 lei	↗
Rata de finanțare	42,08 %	44,49 %	↘

FILIALA BUCUREȘTI	Valoare actuarială prezentă		
	Evaluare 2016 -situația actuală-	Evaluare 2015	Creștere obligații de plată
Obligații totale de plată			
Pensiile membrilor retrași definitiv și a celor aflați în prezent în cumul	162.132.444, 28 lei	129.068.068, 99 lei	↗
Pensiile membrilor activi	2.001.868.220, 33 lei	1.786.099.222, 64 lei	↗
Pensii invaliditate	44.536.094, 95 lei	39.641.860, 02 lei	↗
TOTAL	2.208.536.759, 55 lei	1.954.809.151, 64 lei	↗
Active			
Contribuțiile viitoare	1.464.128.955, 18 lei	1.331.818.894, 41 lei	↗
Valoare fond actuală	323.910.119, 28 lei	284.823.649, 54 lei	↗
TOTAL	1.788.039.074, 46 lei	1.616.642.543, 95 lei	↗
Obligație nefinanțată	420.497.685, 09 lei	338.166.607, 69 lei	↗
Rata de finanțare	80,96 %	82,70 %	↘










FILIALA BUZĂU	Valoare actuarială prezentă		
	Evaluare 2016 -situația actuală-	Evaluare 2015	Creștere obligații de plată
Obligații totale de plată			
Pensiile membrilor retrași definitiv și a celor aflați în prezent în cumul	9.488.955, 26 lei	7.852.102, 66 lei	↗
Pensiile membrilor activi	30.310.279, 32 lei	24.960.479, 42 lei	↗
Pensii invaliditate	600.817, 89 lei	474.133, 51 lei	↗
TOTAL	40.400.052, 48 lei	33.286.715, 60 lei	↗
Active			
Contribuțiile viitoare	19.173.273, 84 lei	16.654.365, 79 lei	↗
Valoare actuală fond	1.125.770, 33 lei	910.934, 06 lei	↗
TOTAL	20.299.044, 17 lei	17.565.299, 85 lei	↗
Obligație nefinanțată	20.101.008, 31 lei	15.721.415, 75 lei	↗
Rata de finanțare	50,25 %	52,77 %	↘

FILIALA CARAȘ- SEVERIN	Valoare actuarială prezentă		
	Evaluare 2016 -situația actuală-	Evaluare 2015	Creștere obligații de plată
Obligații totale de plată			
Pensiile membrilor retrași definitiv și a celor aflați în prezent în cumul	4.747.698, 04 lei	4.025.829, 11 lei	↗
Pensiile membrilor activi	13.792.268, 53 lei	11.131.130, 90 lei	↗
Pensii invaliditate	229.731, 46 lei	185.941, 95 lei	↗
TOTAL	18.769.698, 03 lei	15.342.901, 97 lei	↗
Active			
Contribuțiile viitoare	6.216.435, 90 lei	5.127.323, 97 lei	↗
Valoare actuală fond	86.635, 31 lei	77.181, 49 lei	↗
TOTAL	6.303.071, 21 lei	5.204.505, 46 lei	↗
Obligație nefinanțată	12.466.626, 81 lei	10.138.396, 51 lei	↗
Rata de finanțare	33,58 %	33,92 %	↘

FILIALA CĂLĂRAȘI	Valoare actuarială prezentă		
	Evaluare 2016 -situația actuală-	Evaluare 2015	Creștere obligații de plată
Obligații totale de plată			
Pensiile membrilor retrași definitiv și a celor aflați în prezent în cumul	4.355.685, 04 lei	2.233.594, 48 lei	↗
Pensiile membrilor activi	12.866.208, 26 lei	13.389.954, 10 lei	↘
Pensii invaliditate	203.854, 46 lei	210.219, 13 lei	↘
TOTAL	17.425.747, 75 lei	15.833.767, 72 lei	↗
Active			
Contribuțiile viitoare	6.536.871, 04 lei	6.777.288, 79 lei	↘
Valoare actuală fond	1.324.262, 92 lei	1.235.863, 70 lei	↗
TOTAL	7.861.133, 96 lei	8.013.152, 49 lei	↘
Obligație nefinanțată	9.564.613, 80 lei	7.820.615, 22 lei	↗
Rata de finanțare	45,11 %	50,61 %	↘

FILIALA CLUJ	Valoare actuarială prezentă		
	Evaluare 2016 -situația actuală-	Evaluare 2015	Creștere obligații de plată
Obligații totale de plată			
Pensiile membrilor retrași definitiv și a celor aflați în prezent în cumul	31.768.844, 50 lei	29.704.063, 68 lei	↗
Pensiile membrilor activi	191.068.321, 73 lei	126.088.555, 65 lei	↗
Pensii invaliditate	4.366.492, 01 lei	2.661.518, 37 lei	↗
TOTAL	227.203.658, 23 lei	158.454.137, 71 lei	↗
Active			
Contribuțiile viitoare	135.935.027, 69 lei	87.443.216, 93 lei	↗
Valoare fond actuală	8.242.747, 38 lei	6.333.265, 16 lei	↗
TOTAL	144.177.775, 07 lei	93.776.482, 09 lei	↗
Obligație nefinanțată	83.025.883, 17 lei	64.677.655, 62 lei	↗
Rata de finanțare	63.46 %	59,18 %	↗










FILIALA CONSTANȚA	Valoare actuarială prezentă		
	Evaluare 2016 -situația actuală-	Evaluare 2015	Creștere obligații de plată
Obligații totale de plată			
Pensiile membrilor retrași definitiv și a celor aflați în prezent în cumul	28.942.656, 93 lei	26.596.495, 76 lei	↗
Pensiile membrilor activi	107.285.880, 76 lei	97.968.338, 46 lei	↗
Pensii invaliditate	2.201.879, 20 lei	1.999.707, 93 lei	↗
TOTAL	138.430.416, 89 lei	126.564.542, 14 lei	↗
Active			
Contribuțiile viitoare	63.589.024, 98 lei	59.540.683, 05 lei	↗
Valoare actuală fond	9.433.801, 95 lei	8.856.186, 77 lei	↗
TOTAL	73.022.826, 93 lei	68.396.869, 82 lei	↗
Obligație nefinanțată	65.407.589, 97 lei	58.167.672, 32 lei	↗
Rata de finanțare	52,75 %	54,04 %	↘

FILIALA COVASNA	Valoare actuarială prezentă		
	Evaluare 2016 -situația actuală-	Evaluare 2015	Creștere obligații de plată
Obligații totale de plată			
Pensiile membrilor retrași definitiv și a celor aflați în prezent în cumul	3.628.177, 97 lei	3.807.977, 55 lei	
Pensiile membrilor activi	12.145.931, 57 lei	11.817.263, 60 lei	
Pensii invaliditate	173.663, 10 lei	186.403, 60 lei	
TOTAL	15.947.772, 64 lei	15.811.644, 75 lei	
Active			
Contribuțiile viitoare	5.659.724, 56 lei	6.300.291, 96 lei	
Valoare actuală fond	323.423, 34 lei	358.007, 87 lei	
TOTAL	5.983.147, 90 lei	6.658.299, 83 lei	
Obligație nefinanțată	9.964.624, 74 lei	9.153.344, 93 lei	
Rata de finanțare	37,52 %	42,11 %	

FILIALA DÂMBOVIȚA	Valoare actuarială prezentă		
	Evaluare 2016 -situația actuală-	Evaluare 2015	Creștere obligații de plată
Obligații totale de plată			
Pensiile membrilor retrași definitiv și a celor aflați în prezent în cumul	9.587.988, 90 lei	9.210.429, 05 lei	↗
Pensiile membrilor activi	48.496.795, 84 lei	45.764.611, 91 lei	↗
Pensii invaliditate	963.571, 11 lei	943.680, 54 lei	↗
TOTAL	59.048.355, 85 lei	55.918.721, 50 lei	↗
Active			
Contribuțiile viitoare	29.261.192, 88 lei	29.628.306, 34 lei	↘
Valoare actuală fond	1.089.791, 10 lei	838.252, 20 lei	↗
TOTAL	30.350.983, 98 lei	30.466.558, 54 lei	↘
Obligație nefinanțată	28.697.371, 88 lei	25.452.162, 96 lei	↘
Rata de finanțare	51,40 %	54,48 %	↘










FILIALA DOLJ	Valoare actuarială prezentă		
	Evaluare 2016 -situația actuală-	Evaluare 2015	Creștere obligații de plată
Obligații totale de plată			
Pensiile membrilor retrași definitiv și a celor aflați în prezent în cumul	15.338.040, 84 lei	14.397.718, 04 lei	↗
Pensiile membrilor activi	110.954.193, 64 lei	101.880.029, 91 lei	↗
Pensii invaliditate	2.430.426, 74 lei	2.245.443, 80 lei	↗
TOTAL	128.722.661, 22 lei	118.523.191, 75 lei	↗
Active			
Contribuțiile viitoare	71.912.411, 92 lei	69.917.732, 77 lei	↗
Valoare actuală fond	5.708.209, 94 lei	4.516.692, 42 lei	↗
TOTAL	77.620.621, 86 lei	74.434.425, 19 lei	↗
Obligație nefinanțată	51.102.039, 35 lei	44.088.766, 57 lei	↗
Rata de finanțare	60,30 %	62,80 %	↘

FILIALA GALAȚI	Valoare actuarială prezentă		
	Evaluare 2016 -situația actuală-	Evaluare 2015	Creștere obligații de plată
Obligații totale de plată			
Pensiile membrilor retrași definitiv și a celor aflați în prezent în cumul	20.402.618, 36 lei	18.892.387, 63 lei	↗
Pensiile membrilor activi	61.080.361, 23 lei	46.202.668, 69 lei	↗
Pensii invaliditate	1.208.871, 71 lei	914.860, 95 lei	↗
TOTAL	82.691.851, 30 lei	66.009.917, 27 lei	↗
Active			
Contribuțiile viitoare	41.370.185, 18 lei	31.616.876, 33 lei	↗
Valoare actuală fond	23.427, 47 lei	21.999, 97 lei	↗
TOTAL	41.393.612, 65 lei	31.638.876, 30 lei	↗
Obligație nefinanțată	41.298.238, 65 lei	34.371.040, 97 lei	↗
Rata de finanțare	50,06 %	47,93 %	↗

FILIALA GIURGIU	Valoare actuarială prezentă		
	Evaluare 2016 -situația actuală-	Evaluare 2015	Creștere obligații de plată
Obligații totale de plată			
Pensiile membrilor retrași definitiv și a celor aflați în prezent în cumul	4,041,421.37 lei	4.147.957, 11 lei	
Pensiile membrilor activi	22.038.113, 68 lei	19.838.737, 77 lei	
Pensii invaliditate	463.282, 63 lei	428.109, 14 lei	
TOTAL	26.542.817,68 lei	24.414.804, 02 lei	
Active			
Contribuțiile viitoare	13.238.173, 97 lei	12.486.322, 99 lei	
Valoare fond actuală	274.401, 76 lei	374.973, 35 lei	
TOTAL	13.512.575, 73 lei	12.861.296, 34 lei	
Obligație nefinanțată	13.030.241, 95 lei	11.553.507, 68 lei	
Rata de finanțare	50,91 %	51,41 %	

FILIALA GORJ	Valoare actuarială prezentă		
	Evaluare 2016 -situația actuală-	Evaluare 2015	Creștere obligații de plată
Obligații totale de plată			
Pensiile membrilor retrași definitiv și a celor aflați în prezent în cumul	4.975.283, 64 lei	4.631.843, 94 lei	↗
Pensiile membrilor activi	34.084.147, 73 lei	31.335.895, 19 lei	↗
Pensii invaliditate	714.479, 75 lei	697.807, 82 lei	↗
TOTAL	39.773.911, 12 lei	36.665.546, 94 lei	↗
Active			
Contribuțiile viitoare	21.918.214, 58 lei	21.952.367, 45 lei	↘
Valoare actuală fond	1.918.398, 33 lei	1.812.346, 98 lei	↗
TOTAL	23.836.612, 91 lei	23.764.714, 43 lei	↗
Obligație nefinanțată	15.937.298, 22 lei	12.900.832, 51 lei	↘
Rata de finanțare	59,93 %	64,81 %	↘










FILIALA HARGHITA	Valoare actuarială prezentă		
	Evaluare 2016 -situația actuală-	Evaluare 2015	Creștere obligații de plată
Obligații totale de plată			
Pensiile membrilor retrași definitiv și a celor aflați în prezent în cumul	4.429.417, 32 lei	3.093.938, 18 lei	↗
Pensiile membrilor activi	20.564.618, 01 lei	12.883.294, 75 lei	↗
Pensii invaliditate	375.118, 89 lei	232.312, 74 lei	↗
TOTAL	25.369.154, 23 lei	16.209.545, 67 lei	↗
Active			
Contribuțiile viitoare	11.682.778, 07 lei	4.496.458, 40 lei	↗
Valoare actuală fond	939.394, 32 lei	865.798, 13 lei	↗
TOTAL	12.622.172, 39 lei	5.362.256, 53 lei	↗
Obligație nefinanțată	12.746.981, 84 lei	10.847.289, 14 lei	↗
Rata de finanțare	49,75 %	33,08 %	↗

FILIALA HUNEDOARA	Valoare actuarială prezentă		
	Evaluare 2016 -situația actuală-	Evaluare 2015	Creștere obligații de plată
Obligații totale de plată			
Pensiile membrilor retrași definitiv și a celor aflați în prezent în cumul	10.544.678, 57 lei	7.759.504, 18 lei	
Pensiile membrilor activi	55.669.641, 68 lei	56.851.292, 54 lei	
Pensii invaliditate	1.149.302, 58 lei	1.169.463, 30 lei	
TOTAL	67.363.622, 83 lei	65.780.260, 02 lei	
Active			
Contribuțiile viitoare	32.338.826, 58 lei	34.278.581, 80 lei	
Valoare actuală fond	4.734.588, 29 lei	4.290.943, 86 lei	
TOTAL	37.073.414, 87 lei	38.569.525, 66 lei	
Obligație nefinanțată	30.290.207, 95 lei	27.210.734, 36 lei	
Rata de finanțare	55,03 %	58,63 %	









FILIALA IALOMIȚA	Valoare actuarială prezentă		
	Evaluare 2016 -situația actuală-	Evaluare 2015	Creștere obligații de plată
Obligații totale de plată			
Pensiile membrilor retrași definitiv și a celor aflați în prezent în cumul	3.856.676, 06 lei	2.907.205, 14 lei	↗
Pensiile membrilor activi	16.306.699, 36 lei	21.534.940, 79 lei	↘
Pensii invaliditate	294.588, 18 lei	426.013, 58 lei	↘
TOTAL	20.457.963, 59 lei	24.868.159, 52 lei	↘
Active			
Contribuțiile viitoare	9.213.624, 52 lei	13.826.150, 85 lei	↘
Valoare actuală fond	2.299.803, 24 lei	2.090.507, 00 lei	↘
TOTAL	11.513.427, 76 lei	15.916.657, 85 lei	↘
Obligație nefinanțată	8.944.535, 83 lei	8.951.501, 67 lei	↘
Rata de finanțare	56,28 %	64,00 %	↘

FILIALA IAȘI	Valoare actuarială prezentă		
	Evaluare 2016 -situația actuală-	Evaluare 2015	Creștere obligații de plată
Obligații totale de plată			
Pensiile membrilor retrași definitiv și a celor aflați în prezent în cumul	27.100.646, 34 lei	24.757.865, 07 lei	↗
Pensiile membrilor activi	119.779.782, 24 lei	117.812.112, 17 lei	↗
Pensii invaliditate	2.467.677, 10 lei	2.440.663, 14 lei	↗
TOTAL	149.348.105, 68 lei	145.010.640, 37 lei	↗
Active			
Contribuțiile viitoare	76.042.490, 71 lei	77.530.013, 55 lei	↘
Valoare actuală fond	1.527.952, 18 lei	1.086.019, 94 lei	↗
TOTAL	77.570.442, 89 lei	78.616.033, 49 lei	↘
Obligație nefinanțată	71.777.662, 79 lei	66.394.606, 89 lei	↗
Rata de finanțare	51,94 %	54,21 %	↘

FILIALA MARAMUREȘ	Valoare actuarială prezentă		
	Evaluare 2016 -situația actuală-	Evaluare 2015	Creștere obligații de plată
Obligații totale de plată			
Pensiile membrilor retrași definitiv și a celor aflați în prezent în cumul	11.294.765, 38 lei	10.993.153, 76 lei	↗
Pensiile membrilor activi	37.964.897, 66 lei	27.527.524, 48 lei	↗
Pensii invaliditate	746.472, 69 lei	542.459, 92 lei	↗
TOTAL	50.006.135, 74 lei	39.063.138, 15 lei	
Active			
Contribuțiile viitoare	21.215.208, 70 lei	15.745.820, 42 lei	↗
Valoare actuală fond	165.912, 00 lei	115.966, 00 lei	↗
TOTAL	21.381.120, 70 lei	15.861.786, 42 lei	↗
Obligație nefinanțată	28.625.015, 03 lei	23.201.351, 74 lei	↗
Rata de finanțare	42,76 %	40,61 %	↗










FILIALA MEHEDINȚI	Valoare actuarială prezentă		
	Evaluare 2016 -situația actuală-	Evaluare 2015	Creștere obligații de plată
Obligații totale de plată			
Pensiile membrilor retrași definitiv și a celor aflați în prezent în cumul	5.781.635, 96 lei	5.886.528, 08 lei	
Pensiile membrilor activi	48.689.455, 19 lei	0, 00 lei	
Pensii invaliditate	1.087.802, 29 lei	0, 00 lei	
TOTAL	55.558.893, 44 lei	5.886.528, 08 lei	
Active			
Contribuțiile viitoare	33.557.098, 96 lei	0, 00 lei	
Valoare actuală fond	3.654.464, 76 lei	2.932.404, 49 lei	
TOTAL	37.211.563, 72 lei	2.932.404, 49 lei	
Obligație nefinanțată	18.347.329, 72 lei	2.954.123, 59 lei	
Rata de finanțare	66,98 %	49,82 %	

FILIALA MUREȘ	Valoare actuarială prezentă		
	Evaluare 2016 -situația actuală-	Evaluare 2015	Creștere obligații de plată
Obligații totale de plată			
Pensiile membrilor retrași definitiv și a celor aflați în prezent în cumul	14.661.244, 42 lei	12.997.687, 23 lei	↗
Pensiile membrilor activi	52.786.506, 21 lei	34.495.626, 99 lei	↗
Pensii invaliditate	1.107.516, 73 lei	644.326, 65 lei	↗
TOTAL	68.555.267, 36 lei	48.137.640, 88 lei	↗
Active			
Contribuțiile viitoare	32.293.801, 14 lei	19.060.900, 74 lei	↗
Valoare actuală fond	1.300.299, 55 lei	1.102.651, 10 lei	↗
TOTAL	33.594.100, 69 lei	20.163.551, 84 lei	↗
Obligație nefinanțată	34.961.166, 66 lei	27.974.089, 04 lei	↗
Rata de finanțare	49,00 %	41,89 %	↗

Valoare actuarială prezentă			
FILIALA NEAMŢ	Evaluare 2016 -situația actuală-	Evaluare 2015	Creștere obligații de plată
Obligații totale de plată			
Pensiile membrilor retrași definitiv și a celor aflați în prezent în cumul	10.944.299, 53 lei	11.177.700, 34 lei	
Pensiile membrilor activi	39.889.473, 77 lei	35.224.838, 67 lei	
Pensii invaliditate	764.790, 13 lei	695.688, 28 lei	
TOTAL	51.598.563, 44 lei	47.098.227, 29 lei	
Active			
Contribuțiile viitoare	24.288.200, 31 lei	22.410.034, 51 lei	
Valoare fond actuală	0, 00 lei	0, 00 lei	
TOTAL	24.288.200, 31 lei	22.410.034, 51 lei	
Obligație nefinanțată	27.310.363, 12 lei	24.688.192, 78 lei	
Rata de finanțare	47,07 %	47,58 %	

FILIALA OLT	Valoare actuarială prezentă		
	Evaluare 2016 -situația actuală-	Evaluare 2015	Creștere obligații de plată
Obligații totale de plată			
Pensiile membrilor retrași definitiv și a celor aflați în prezent în cumul	7.263.551, 28 lei	4.577.554, 47 lei	↗
Pensiile membrilor activi	63.959.147, 59 lei	62.521.320, 57 lei	↗
Pensii invaliditate	1.408.666, 45 lei	1.376.180, 28 lei	↗
TOTAL	72.631.365, 32 lei	68.475.055, 32 lei	↗
Active			
Contribuțiile viitoare	41.127.969, 02 lei	41.974.507, 30 lei	↘
Valoare actuală fond	5.324.563, 65 lei	4.788.503, 01 lei	↗
TOTAL	46.452.532, 67 lei	46.763.010, 31 lei	↘
Obligație nefinanțată	26.178.832, 65 lei	21.712.045, 00 lei	↗
Rata de finanțare	63,96%	68,29%	↘

FILIALA PRAHOVA	Valoare actuarială prezentă		
	Evaluare 2016 -situația actuală-	Evaluare 2015	Creștere obligații de plată
Obligații totale de plată			
Pensiile membrilor retrași definitiv și a celor aflați în prezent în cumul	19.664.936, 88 lei	19.403.585, 21 lei	↗
Pensiile membrilor activi	73.566.114, 96 lei	61.155.148, 45 lei	↗
Pensii invaliditate	1.310.242, 03 lei	1.107.384, 78 lei	↘
TOTAL	94.541.293, 87 lei	81.666.118, 43 lei	↗
Active			
Contribuțiile viitoare	41.773.059, 12 lei	40.457.579, 72 lei	↗
Valoare actuală fond	154.153, 19 lei	216.199, 56 lei	↘
TOTAL	41.927.212, 31 lei	40.673.779, 28 lei	↗
Obligație nefinanțată	52.614.081, 56 lei	40.992.339, 15 lei	↗
Rata de finanțare	44,35 %	49,80 %	↘

FILIALA SATU-MARE	Valoare actuarială prezentă		
	Evaluare 2016 -situația actuală-	Evaluare 2015	Creștere obligații de plată
Obligații totale de plată			
Pensiile membrilor retrași definitiv și a celor aflați în prezent în cumul	9.253.684, 09 lei	6.880.105, 23 lei	
Pensiile membrilor activi	26.821.020, 93 lei	27.110.939, 36 lei	
Pensii invaliditate	522.902, 87 lei	513.342, 60 lei	
TOTAL	36.597.607, 88 lei	34.504.387, 20 lei	
Active			
Contribuțiile viitoare	15.248.758, 86 lei	15.863.744, 57 lei	
Valoare actuală fond	2.451.443, 00 lei	2.043.034, 00 lei	
TOTAL	17.700.201, 86 lei	17.906.778, 57 lei	
Obligație nefinanțată	18.897.406, 02 lei	16.597.608, 63 lei	
Rata de finanțare	48,46 %	51,90 %	

FILIALA SĂLAJ	Valoare actuarială prezentă		
	Evaluare 2016 -situația actuală-	Evaluare 2015	Creștere obligații de plată
Obligații totale de plată			
Pensiile membrilor retrași definitiv și a celor aflați în prezent în cumul	3.659.114, 91 lei	2.549.057, 73 lei	↗
Pensiile membrilor activi	15.014.214, 60 lei	13.458.927, 25 lei	↗
Pensii invaliditate	281.005, 38 lei	246.485, 87 lei	↗
TOTAL	18.954.334, 89 lei	16.254.470, 86 lei	↗
Active			
Contribuțiile viitoare	9.167.554, 49 lei	8.027.659, 44 lei	↗
Valoare actuală fond	698.327, 00 lei	552.983, 00 lei	↗
TOTAL	9.865.881, 49 lei	8.580.642, 44 lei	↗
Obligație nefinanțată	9.088.453, 41 lei	7.673.828, 42 lei	↗
Rata de finanțare	52,05 %	52,79 %	↘










FILIALA SIBIU	Valoare actuarială prezentă		
	Evaluare 2016 -situația actuală-	Evaluare 2015	Creștere obligații de plată
Obligații totale de plată			
Pensiile membrilor retrași definitiv și a celor aflați în prezent în cumul	15.268.804, 87 lei	13.512.337, 14 lei	↗
Pensiile membrilor activi	69.715.925, 60 lei	60.087.771, 55 lei	↗
Pensii invaliditate	1.440.753, 65 lei	1.281.413, 58 lei	↗
TOTAL	74.881.522, 26 lei	74.881.522, 26 lei	
Active			
Contribuțiile viitoare	46.956.110, 31 lei	39.542.400, 05 lei	↗
Valoare actuală fond	3.582.507, 00 lei	3.261.161, 00 lei	↗
TOTAL	50.538.617, 31 lei	42.803.561, 05 lei	↘
Obligație nefinanțată	35.886.866, 81 lei	32.077.961, 22 lei	↗
Rata de finanțare	58,48 %	57,16 %	↗

FILIALA SUCEAVA	Valoare actuarială prezentă		
	Evaluare 2016 -situația actuală-	Evaluare 2015	Creștere obligații de plată
Obligații totale de plată			
Pensiile membrilor retrași definitiv și a celor aflați în prezent în cumul	10.940.820, 05 lei	10.401.903, 84 lei	↗
Pensiile membrilor activi	54.776.952, 24 lei	37.274.940, 31 lei	↗
Pensii invaliditate	953.545, 43 lei	653.105, 07 lei	↗
TOTAL	66.671.317, 71 lei	48.329.949, 22 lei	↗
Active			
Contribuțiile viitoare	30.895.937, 89 lei	20.808.098, 05 lei	↗
Valoare actuală fond	1.370.325, 00 lei	1.120.517, 00 lei	↗
TOTAL	32.266.262, 89 lei	21.928.615, 05 lei	↗
Obligație nefinanțată	34.405.054, 83 lei	26.401.334, 17 lei	↗
Rata de finanțare	48,40%	45,37%	↗

FILIALA TELEORMAN	Valoare actuarială prezentă		
	Evaluare 2016 -situația actuală-	Evaluare 2015	Creștere obligații de plată
Obligații totale de plată			
Pensiile membrilor retrași definitiv și a celor aflați în prezent în cumul	5,576,676.70 lei	4.588.822, 21 lei	↗
Pensiile membrilor activi	23,463,896.79 lei	20.547.421, 58 lei	↗
Pensii invaliditate	510,034.48 lei	443.175, 94 lei	↗
TOTAL	29,550,607.97 lei	25.579.419, 73 lei	↗
Active			
Contribuțiile viitoare	15,318,956.09 lei	14.143.484, 92 lei	↗
Valoare actuală fond	1,915,602.13 lei	1.634.042, 25 lei	↗
TOTAL	17,234,558.22 lei	15.777.527, 17 lei	↗
Obligație nefinanțată	12,316,049.75 lei	9.801.892, 56 lei	↗
Rata de finanțare	58,32 %	61,68 %	↘

FILIALA TIMIȘ	Valoare actuarială prezentă		
	Evaluare 2016 -situația actuală-	Evaluare 2015	Creștere obligații de plată
Obligații totale de plată			
Pensiile membrilor retrași definitiv și a celor aflați în prezent în cumul		26.284.255, 55 lei	
Pensiile membrilor activi		115.795.279, 79 lei	
Pensii invaliditate		2.429.496, 49 lei	
TOTAL		144.509.031, 83 lei	
Active			
Contribuțiile viitoare		83.027.947, 40 lei	
Valoare actuală fond		6.058.381, 39 lei	
TOTAL		89.086.328, 79 lei	
Obligație nefinanțată		55.422.703, 04 lei	
Rata de finanțare		61,65 %	

FILIALA TULCEA	Valoare actuarială prezentă		
	Evaluare 2016 -situația actuală-	Evaluare 2015	Creștere obligații de plată
Obligații totale de plată			
Pensiile membrilor retrași definitiv și a celor aflați în prezent în cumul	4.646.801, 96 lei	3.653.719, 01 lei	↗
Pensiile membrilor activi	26.306.979, 09 lei	23.796.461, 61 lei	↗
Pensii invaliditate	533.324, 46 lei	488.200, 32 lei	↗
TOTAL	31.487.105, 52 lei	27.938.380, 94 lei	↗
Active			
Contribuțiile viitoare	17.181.629, 54 lei	16.838.191, 77 lei	↗
Valoare actuală fond	2.488.687, 66 lei	2.972.462, 97 lei	↘
TOTAL	19.670.317, 20 lei	19.810.654, 74 lei	↘
Obligație nefinanțată	11.816.788, 32 lei	8.127.726, 20 lei	↗
Rata de finanțare	62,47 %	69,20 %	↘

FILIALA VASLUI	Valoare actuarială prezentă		
	Evaluare 2016 -situația actuală-	Evaluare 2015	Creștere obligații de plată
Obligații totale de plată			
Pensiile membrilor retrași definitiv și a celor aflați în prezent în cumul	6.821.900, 92 lei	5.103.637, 64 lei	
Pensiile membrilor activi	28.348.587, 01 lei	24.870.325, 94 lei	
Pensii invaliditate	578.773, 68 lei	486.564, 42 lei	
TOTAL	35.749.261, 62 lei	30.460.528, 00 lei	
Active			
Contribuțiile viitoare	17.914.265, 03 lei	15.978.389, 50 lei	
Valoare actuală fond	3.655.438, 00 lei	3.186.535, 00 lei	
TOTAL	21.569.703, 03 lei	19.164.924, 50 lei	
Obligație nefinanțată	14.179.558, 59 lei	11.295.603, 50 lei	
Rata de finanțare	60,34 %	62,92 %	

FILIALA VÂLCEA	Valoare actuarială prezentă		
	Evaluare 2016 -situația actuală-	Evaluare 2015	Creștere obligații de plată
Obligații totale de plată			
Pensiile membrilor retrași definitiv și a celor aflați în prezent în cumul	11.463.207, 83 lei	10.025.818, 40 lei	↗
Pensiile membrilor activi	36.572.519, 81 lei	29.401.465, 97 lei	↗
Pensii invaliditate	709.706, 74 lei	595.921, 52 lei	
TOTAL	48.745.434, 38 lei	40.023.205, 88 lei	↗
Active			
Contribuțiile viitoare	21.918.429, 71 lei	19.066.077, 71 lei	↗
Valoare actuală fond	303.471, 00 lei	183.301, 00 lei	↗
TOTAL	22.221.900, 71 lei	19.249.378, 71 lei	↗
Obligație nefinanțată	26.523.533, 66 lei	20.773.827, 17 lei	↗
Rata de finanțare	45,59 %	48,10 %	↘

FILIALA VRANCEA	Valoare actuarială prezentă		
	Evaluare 2016 -situația actuală-	Evaluare 2015	Creștere obligații de plată
Obligații totale de plată			
Pensiile membrilor retrași definitiv și a celor aflați în prezent în cumul	8.296.014, 08 lei	6.344.435, 42 lei	↗
Pensiile membrilor activi	24.386.909, 53 lei	20.066.804, 74 lei	↗
Pensii invaliditate	441.826, 95 lei	347.153, 73 lei	↗
TOTAL	33.124.750, 56 lei	26.758.393, 89 lei	↗
Active			
Contribuțiile viitoare	13.431.606, 64 lei	11.375.890, 58 lei	↗
Valoare actuală fond	2.067.988, 14 lei	1.939.693, 74 lei	↗
TOTAL	15.499.594, 78 lei	13.315.584, 32 lei	↗
Obligație nefinanțată	17.625.155, 78 lei	13.442.809, 57 lei	↗
Rata de finanțare	46,79 %	49,76 %	↘

CONCLUZII SI PROPUNERI

În urma specializării fondurilor, rata de finanțare a fondului de pensii a suferit inițial o ușoară scădere față de fondul unic, de la 72,43% la 68,36%. Acest fapt s-a datorat necesităților inițiale de finanțare a noului fond de asigurări înființat. Evoluția descrisă ulterior de fondul de pensii a confirmat rezultatele analizelor de trend efectuate asupra măsurii de specializare fondurilor și anume, optimizarea potentialului de creștere a ratei de finanțare a fondului de pensii în timp, prin adoptarea acestei măsuri.

În baza evaluării precedente a fondului de pensii s-a observat o tendință ascendentă a ratei de finanțare, acesta crescând de la 68,36% în anul 2013 la 69,17% în anul 2015. Aceasta creștere, deși redusă ca amplitudine, a reprezentat un prim pas important în confirmarea eficienței noii structuri a sistemului de pensii și asigurări al CAAV. În evaluarea prezentă observăm o reducere a ratei de finanțare față de evaluarea precedentă de la 69,17% la 66,42%. Această scădere nu reprezintă un semnal de inversare a trendului ascendent pe care s-a încadrat fondul de pensii începând cu anul 2009 ci o fluctuație normală generată de un cumul de factori interni dar și externi sistemului CAAV. În perioada 2013-2016, fondul de pensii a suferit unele intervenții asupra parametrilor, unele de natură să afecteze solvabilitatea fondului, respectiv creșterea valorii punctului de pensie, transferarea disponibilului casei centrale din evidențele Fondului de Pensii în evidențele Fondului de Asigurări, iar altele de natură să compenseze efectele, respectiv creșterea valorii contribuției și egalizarea vârstelor de pensionare. Efectele măsurilor și contramăsurilor de compensare adoptate au un interval de timp de manifestare diferit, efectele contramăsurilor observându-se pe parcursul mai multor ani spre deosebire de măsurile de creștere a obligațiilor de plată care au un efect mai rapid. Totodată, mediul economic deflaționist actual induce asupra fondului de pensii efecte similare unei majorări a valorii punctului de pensie prin aprecierea valorii banilor și o presiune exercitată asupra randamentelor obligațiunilor guvernamentale ce a condus la atingerea unor minime istorice a acestora. Coroborând dinamica internă a măsurilor și contramăsurilor adoptate cu efectele dobânzilor ultra scăzute din piața financiară și a mediului deflaționist existent în situația economico-financiară actuală, putem conchide că fluctuația curentă a ratei de finanțare este una normală în condițiile presiunii la care este supusă și nu există în acest moment indicii asupra unei inversări a trendului ascendent al acesteia. Cu toate acestea, date fiind cele expuse mai sus, conservarea capitalului și urmărirea unor politici prudente privind

cheltuielile și investițiile este absolut necesară în perioadă actuală pentru menținerea unui trend ascendent al ratei de finanțare.

CONSIDERAȚII GENERALE ASUPRA METODEI ACTUARIALE ȘI PRESUPUNERILOR FOLOSITE

Toate analizele prezentului raport au fost realizate prin **metoda beneficiului proiectat (PBO - "Projected Benefit Obligation")**. PBO reprezintă o metodă prospectivă de evaluare conform căreia sunt considerate în calcul obligațiile de plată generate de valorile acumulate ale beneficiilor (număr de puncte acumulat) de către participanți până la momentul prezent, cât și acumularea viitoare de beneficii (acumularea viitoare de puncte), realizată până la data retragerii definitive. Totodată sunt considerate în calcul atât activele prezente (valoarea actuală a fondului), cât și acumularea viitoare de active, generată de contribuțiile participanților și rezultatele investiției acestora.

Pentru evaluare, conform prevederilor Directivei nr.2003/41/CE privind activitățile și supravegherea instituțiilor pentru furnizarea de pensii ocupaționale³ sunt considerate în calcul activele și obligațiile fondului generate de portofoliul actual de membri.

Calculul beneficiilor a fost realizat conform legislației aplicabile în vigoare, cu următoarele caracteristici principale:

- Vârstele de pensionare ale avocaților sunt conform grilei prevăzute de statut;
- Vârstele de retragere definitivă din profesie: 70 ani (bărbați & femei, în concordanță cu prevederile statutare privind pensia de retragere definitivă anticipată din profesie);
- Diferența de vârstă între soț și soție, pentru calcularea valorii pensiei de urmaș, a fost considerată 4 ani;
- Limita maximă a punctajului pentru pensia de limită de vârstă și invaliditate: 5 puncte (bărbați & femei);
- Limita maximă a punctajului pentru pensia de retragere definitivă: 5 puncte (bărbați & femei).

³ Așa cum a fost modificată prin Directiva 2009/138/CE a Parlamentului European și a Consiliului din 25 noiembrie 2009, privind accesul la activitate și desfășurarea activității de asigurare și de reasigurare (Solvabilitate II)

- Pentru proiectarea veniturilor viitoare ale avocaților, au fost luate în considerare ratele viitoare de creștere, pe vârste, ale acestor venituri, datorate evoluției valorice a individului, determinate din analiza evoluției istorice a creșterilor, nete de inflație, a veniturilor pe vârste.
- Totodată, în proiecția veniturilor viitoare ale avocaților a fost considerată și actualizarea acestora cu ratele inflației prognozate.

Ratele inflației prognozate folosite în calcul sunt cele publicate de către Comisia Națională de Prognoză, până la data estimată a trecerii la moneda euro, iar după această dată s-a folosit rata medie a inflației „Indicelui Armonizat al Prețurilor de Consum” („HICP - Harmonised Index of Consumer Prices”), publicat de către Banca Centrală Europeană:

- Pentru anii 2017-2020, ratele inflației publicate de către Comisia Națională de Prognoză în ultimul raport publicat („Prognoza pe termen mediu – varianta de iarnă 2016”)
- Pentru anii ulterioari anului 2020, rata medie a inflației Indicelui Armonizat al Prețurilor de Consum publicată de către Banca Centrală Europeană.

Ratele istorice ale inflației folosite în calcul sunt cele publicate de către Institutul Național de Statistică.

Rata de discount folosită este dobânda fără risc conform recomandărilor Directivei nr.2003/41/CE privind activitățile și supravegherea instituțiilor pentru furnizarea de pensii ocupaționale⁴ și ale Directivei nr.2009/138/CE a Parlamentului European și a Consiliului din 25 noiembrie 2009, privind accesul la activitate și desfășurarea activității de asigurare și de reasigurare (SOLVENCY II), și anume, curba spot a randamentelor obligațiunilor guvernamentale cotate AAA, publicată de Banca Centrală Europeană („AAA - rated euro area central government bonds yield curve”, din data de 15.03.2010).

Tabelele de mortalitate și fertilitate folosite se bazează pe ultimele date publicate de către Institutul Național de Statistică.

⁴ Așa cum a fost modificată prin Directiva 2009/138/CE a Parlamentului European și a Consiliului din 25 noiembrie 2009, privind accesul la activitate și desfășurarea activității de asigurare și de reasigurare (Solvabilitate II)

GLOSAR DE TERMENI

Activele reprezintă valoarea actuală a fondului la care se adaugă valoarea actuarială prezentă a contribuțiilor viitoare ale membrilor.

Inflow contribuții reprezintă valoarea actuarială prezentă a obligațiilor de plată ale participanților activi și pensionați pentru limită de vârstă (contribuțiile viitoare ale participanților până la momentul retragerii definitive a acestora din profesie).

Outflow cheltuieli administrative reprezintă valoarea actuarială prezentă a cheltuielilor administrative ale fondului pe intervalul de timp proiectat.

Outflow invaliditate reprezintă valoarea actuarială prezentă a obligațiilor de plată ale fondului pentru evenimentele de invaliditate, în populația membrilor activi (suma necesară plății pensiilor de invaliditate pentru membrii activi).

Outflow îngrijire copil reprezintă valoarea actuarială prezentă a obligațiilor de plată a indemnizațiilor de îngrijire copil.

Outflow de maturitate reprezintă valoarea actuarială prezentă a obligațiilor de plată ale fondului pentru evenimentele de retragere în pensie pentru limită de vârstă și pentru retragere definitivă, în populația membrilor activi (suma necesară plății pensiilor de limită de vârstă și de retragere definitivă, pentru membrii activi).

Outflow pensii reprezintă valoarea actuarială prezentă a obligațiilor de plată ale fondului către participanții pensionați (suma necesară plății pensiilor membrilor deja pensionați).


Obligații totale de plată/ Obligație actuarială totală reprezintă valoarea actuarială prezentă a plăților viitoare efectuate de către Casa de Asigurări a Avocaților.

Obligație nefinanțată/ Obligație actuarială nefinanțată reprezintă valoarea actuarială prezentă a excesului obligațiilor totale de plată asupra activelor prezente și viitoare.

Rata de finanțare reprezintă nivelul de acoperire a obligațiilor totale de plată de către activele prezente și viitoare.

Rezerva tehnică reprezintă volumul de active necesar în prezent pentru acoperirea obligațiilor de plată ale fondului. Pentru asigurarea solvabilității, valoarea actuală a fondului de pensii trebuie să fie cel puțin egală cu valoarea calculată a Rezervei tehnice, ceea ce se traduce într-o rată de finanțare de cel puțin 100%.

Valoarea actuarială prezentă reprezintă valoarea în lei la data evaluării a unor sume probalactice viitoare.



Cătălin IONESCU,
Actuar